











Caring more about you™

# Hartsfield-Jackson Atlanta International Airport (ATL)

## Drehkreuz von Delta Air Lines

-  A1 DELTA Boarding Gates
-  Crown Room Club
-  BusinessElite Lounge
-  Ticket Schalter
-  Sky Team Lounge
-  Öffentliche Verkehrsmittel
-  Check-in Automat
-  Gepäckausgabe

### ✈ Hinweise für Umsteigeverbindungen

- International auf domestic: 90 Minuten
- International auf international: 90 Minuten
- Domestic auf international: 60 Minuten
- Domestic auf domestic: 55 Minuten

### ✈ Transfer zwischen den Terminals:

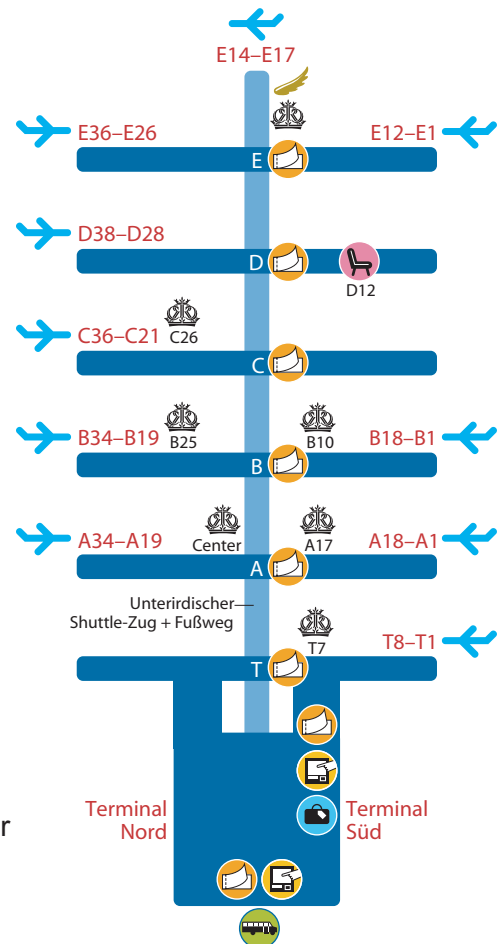
- Unterirdischer Flughafen-Transit-Shuttlezug People Mover bringt die Passagiere im 2-Minuten-Takt zw. 05.00 – 02.30 Uhr von den beiden Terminals im Hauptgebäude zu den 6 Flughallen und umgekehrt.
- Außerdem gibt es Laufbänder für Fußgänger

### ✈ Zahlen und Fakten zum Flughafen:

- Lage: 16 km südlich von Atlanta
- Weltweit größtes Passagieraufkommen: jährlich rund 84,8 Millionen Fluggäste (Stand 2006), die an 176 Gates abgefertigt werden
- 2 Terminals Nord und Süd und 6 Flughallen (T, A, B, C, D, E) sowie fünf Start-/Landebahnen
- Internationalen Flüge starten/landen fast ausschließlich in der Halle E.
- Weitere Informationen: atlanta-airport.com

### ✈ Anbindung zum Zentrum:

- Hartsfield – Jackson hat einen eigenen Bahnhof innerhalb des Nahverkehrsnetzes der Stadt (MARTA). Die oberirdische MARTA- Station befindet sich im Hauptgebäude am westlichen Ende zwischen Nord- und Südterminal.
- Dort befindet sich auch das Ground Transportation Center, wo die anderen öffentlichen Transportdienste (Busse, Taxis, Limousinen und Shuttles) untergebracht sind.
- Die Interstate- Straßen I-85 und I-285 sind für die Fahrt mit dem PKW direkte Zubringer zum Flughafen.



www.skyteam.com

